



MHERO 817

CENÍK / SPECIFIKACE



Ceník MHERO 817

	E0	E1	E1 + α
Ceníková cena modelu bez DPH	1 321 487,60 CZK	1 404 132,23 CZK	1 500 000,00 CZK
Ceníková cena modelu s DPH	1 599 000,00 CZK	1 699 000,00 CZK	1 815 000,00 CZK
Rozšířená záruka 2+6 let nebo 200 000 km na vozidlo	•	•	•
Rozšířená záruka 2+6 let nebo 200 000 km na baterii	•	•	•

***ROZŠÍŘENÁ VÍCEÚROVŇOVÁ ZÁRUKA platná od 1. 4. 2026 do 31. 3. 2027 na 2+8 let bez omezení km na vozidlo je zahrnuta v ceně vozidla po splnění podmínek víceúrovňové záruky. Details v záručních podmínkách.**

Doplňková výbava

	Cena pre E0 s DPH	Cena E1 + α s DPH
Stříbrná barva – exteriér	59 900,00 CZK	59 900,00 CZK
Tmavě červená barva – interiér	—	49 900,00 CZK
Hnědá barva – interiér	—	49 900,00 CZK
18" disky + Westlake 265/65 R18 silniční pneumatiky	0,00 CZK	—
18" disky + Westlake 265/65 R18 all-terrain pneumatiky	35 900,00 CZK	—
20" disky + Continental CrosssContact RX 275/60 R20 silniční pneumatiky	121 900,00 CZK	0,00 CZK
Střešní platforma (nosič + žebřík + síť)	75 900,00 CZK	75 900,00 CZK
Přídavná střešní dálková světla	27 900,00 CZK	27 900,00 CZK
Výkonný navigátor s PDU	59 590,00 CZK	—
Tažné zařízení + elektrická zásuvka	43 490,00 CZK	43 490,00 CZK
Sada rezervy (držák + plnohodnotná rezerva + zvedák)	59 900,00 CZK	59 900,00 CZK
Uzávěrky diferenciálů vpředu i vzadu	109 900,00 CZK	—
Elektrické výsuvné nášlapy	97 490,00 CZK	0,00 CZK



VERZE: E1 | E1 + α



VERZE: E0



Motor, elektromotor a baterie

	E0	E1	E1 + α
Motor	Benzinový přeplňovaný agregát 1.5 l		
Objem spalovacího motoru (cm ³)		1497	
Max. výkon spalovacího motoru (kW)		137	
Max. točivý moment spalovacího motoru (Nm)		280	
Kapacita trakční baterie (kWh)		31,73	
Typ trakční baterie	CATL lithium-železo-fosfát		
Uspořádání elektromotorů		Přední a zadní	
Max. výkon elektromotorů – přední + zadní (kW)		405 (200+205)	
Max. točivý moment elektromotorů – přední + zadní (Nm)		760	
Max. systémový výkon (kW)		505	
Max. systémový točivý moment (Nm)		848	




Rozměry, hmotnosti a základní parametry

	E0	E1	E1 + α
Délka, šířka, výška (mm)		5100, 1998, 1899	
Rozvor (mm)		3005	
Rozchod kol vpředu/vzadu (mm)		1710/1707	
Provozní hmotnost (kg)		2605 - 2953	
Největší technicky přípustná hmotnost vozidla/soupravy (kg)		3500/7000	
Největší technicky přípustná hmotnost brzděného/nebrzděného přívěsu (kg)		3500/750	
Maximální brodivost		900	
Objem palivové nádrže		84	
Nabíjecí port (adaptér)		CCS Combo	

Podvozek, řízení a pohon, offroad parametry

	E0	E1	E1 + α
Systém řízení		Elektrický posilovač řízení (EPS)	
Přední náprava		Nezávislé zavěšení kol - dvojitá ramena	
Zadní náprava		Nezávislé zavěšení kol – dvojitá ramena	
Pohon kol		Inteligentní pohon 4 kol all-wheel drive	
Režim pohonu		FUEL / EV / HYBRID	
Rekuperace		Nastavitelná - 3 úrovně	
Jízdní režimy		Sport / Standard / AUTO / Snow / Mud / Rock / Sand / Wading	
Asistent pro jízdu v terénu		MHERO Butler	
Vzduchové odpružení	—	—	•
Adaptivní tlumiče	—	—	•
Natáčení zadní nápravy	—	—	•
Režim Crab walk	—	—	•
Elektronická uzávěrka předního/zadního diferenciálu E-lock	○	○	—
Odpojitelný zadní diferenciál	•	•	•
Uzávěrka středového diferenciálu	•	•	•
Transparentní karoserie	•	•	•
Přední a zadní tažné oko	•	•	•
Ochranné kryty komponentů podvozku	•	•	•
U-Turn	•	•	•



Kola a pneumatiky

	E0	E1	E1 + α
Pneumatiky	265/65 R18	265/65 R18	275/60 R20
ALU disky	18x8J	18x8J	20x8J
TPMS monitorování tlaku pneumatik	•	•	•

Osvětlení vozidla

	E0	E1	E1 + α
Přední kombinované světlomety	LED	LED	LED
Denní svícení	LED	LED	LED
Boční směrová světla	LED	LED	LED
Zadní kombinované světlomety	LED	LED	LED
Zadní mlhová světla	LED	LED	LED
Automatické světlomety	•	•	•
Automaticky nastavitelná výška světlometů	—	—	•
Adaptivní přepínání dálkových světel	•	•	•

Komfort a interiér

	E0	E1	E1 + α
Panoramatická střecha	—	•	•
Vyhřívání zpětná zrcátka	•	•	•
Automaticky sklopná zpětná zrcátka s funkcí paměti polohy	•	•	•
Vyhřívání multifunkční volant (Nappa)	•	•	•
Bezklíčový vstup a start	•	•	•
Automatická dvouzónová klimatizace	•	•	•
PM 2,5 filtr s aktivním uhlím	•	•	•



Komfort a interiér

	E0	E1	E1 + α
Počet a uspořádání sedadel	5 (2+3)		
Přední sedadla	Řidič 8směrná, spolujezdec 6směrná elektricky nastavitelná přední sedadla, nastavitelné hlavové opěrky, nastavitelná bederní opěrka, funkce vyhřívání, funkce paměti polohy		
Zadní sedadla	Sklopná v poměru 40/60, nastavitelná poloha opěradel, 2x ISOFIX, funkce vyhřívání		
Vyhřívání 1. řada sedadel	•	•	•
Vyhřívání 2. řada sedadel (krajní)	•	•	•
Masážní funkce sedadla řidiče	—	•	•
Masážní funkce sedadla spolujezdce	—	•	•
Ventilace sedadla řidiče	—	•	•
Ventilace sedadla spolujezdce	—	•	•
Materiál sedadel	PU kůže	PU kůže	kůže
12V port	•	•	•
220V port (CN standard)	•	•	•
Bezdrátové nabíjení telefonu	•	•	•
Ambientní osvětlení	256 barev	256 barev	256 barev
Displej přístrojového panelu	10,25"	10,25"	10,25"
Centrální displej	15,6" Apple Carplay, Audio 16+1 Dynaudio, hlasové ovládání, Wi-Fi, Bluetooth		
Ovládací displej pro zadní řadu sedadel	—	•	•
Integrovaná chladnička ve středové konzole (-6°C až + 50°C)	•	•	•
Digitální zpětné zrcátko	•	•	•
Elektricky výsuvná boční stupačka (nášlap)	○	○	○
Funkce V2L	•	•	•
Akustická skla	•	•	•
Soft close - automatické dovírání dveří	•	•	•






Bezpečnost

	E0	E1	E1 + α
Airbagy	8x	8x	8x
Systém nočního vidění	—	•	•
LDW Varování před vybočením z jízdního pruhu	•	•	•
Přední parkovací senzory	•	•	•
Zadní parkovací senzory	•	•	•
360° parkovací kamera	•	•	•
ABS/EBD/EBABAS/BA	•	•	•
AUTO HOLD	•	•	•
CBC - Cornering brake control	•	•	•
ASR / TCS / TRC Kontrola trakce	•	•	•
ESC Body stability control	•	•	•
RSC Body anti roll system	•	•	•
Asistent rozjezdu do kopce	•	•	•
Asistent sjíždění z kopce	•	•	•
EPB elektronická parkovací brzda	•	•	•
BSD detekce slepého úhlu	•	•	•
ACC adaptivní tempomat	•	•	•
FCTA systém výstrahy pohybu před vozidlem	•	•	•
RCTA systém výstrahy pohybu za vozidlem	•	•	•
Automatické odemknutí vozidla po kolizi	•	•	•

• Standardní výbava | - Bez možnosti volby | ○ Volitelná výbava

Uvedené údaje mají informativní charakter. Importér si vyhrazuje právo na jejich změny bez upozornění.

Ceník platný od 1.4.2026 do 30.6.2026



MHERO verze E1 + α

Barvy exteriér



MHERO verze E1 + α

Barvy interiér



MHERO verze E0

Barvy exteriér



OLIVER GREEN



PIANO BLACK



CLOUDS WHITE



GOLD



SILVER (příplatková)

Barvy interiér



ARMY GREEN

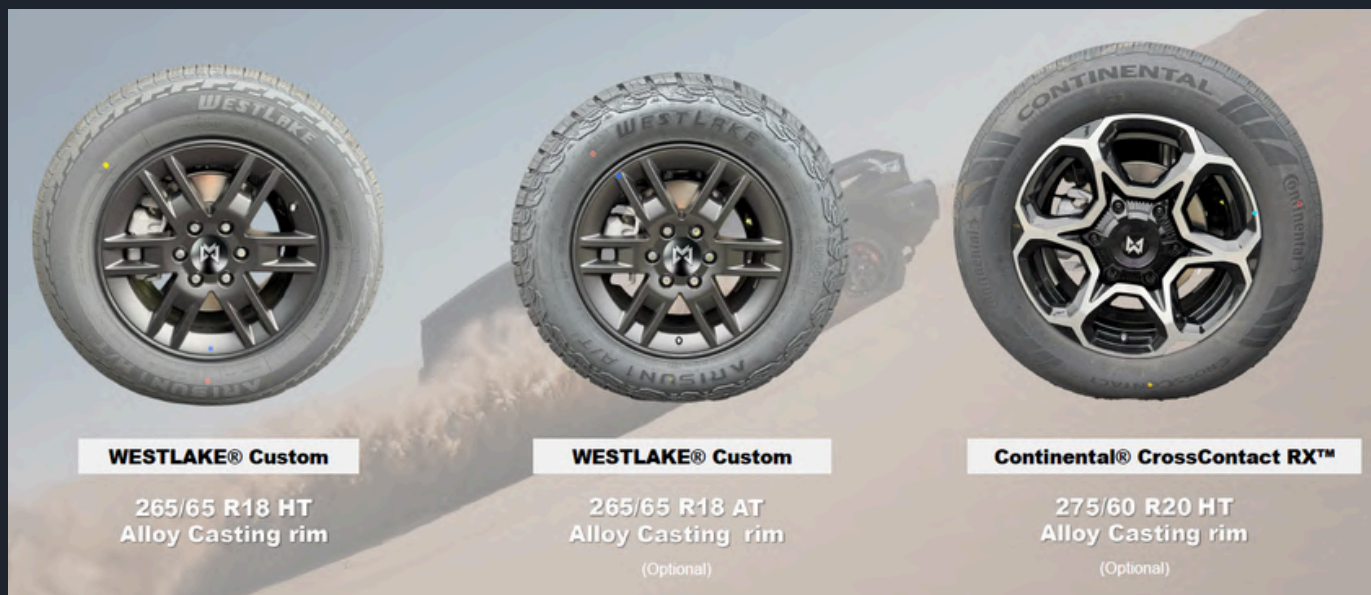


JET BLACK



VERZE: E0

Kola a pneumatiky



Příplatková výbava






Elektrické výsuvné nášlapy



Přídavná střešní dálková světla



Výkonný naviják s PDU



Tažné zařízení + elektrická zásuvka



MHERO 817